

LAPORAN KINERJA 2018



**FAKULTAS KEPERAWATAN
UNIVERSITAS RIAU**

KATA PENGANTAR

Puji syukur kehadirat Allah SWT, Tuhan Yang Maha Kuasa karena berkat rahmat dan karuniaNya, Laporan Kinerja Fakultas Keperawatan (FKp) Universitas Riau (UNRI) tahun 2018 ini dapat diselesaikan. Laporan Kinerja tahun 2018 ini merupakan bagian dari pelaksanaan manajemen FKp UNRI selama satu tahun anggaran dalam rangka pertanggungjawaban pelaksanaan tugas dan fungsi serta meningkatkan akuntabilitas keinerja di lingkungan UNRI dan FKp pada khususnya.

Laporan Kinerja ini disusun berdasarkan perjanjian kinerja yang telah ditandatangani oleh Dekan FKp dalam rangka mewujudkan manajemen pemerintahan yang efektif, transparan dan akuntabel serta berorientasi pada hasil. Hasil capaian setiap target kinerja disajikan dengan membandingkan antara data realisasi dengan standar kinerja yang telah ditetapkan sebelumnya. Berbagai data capaian yang ada dianalisis sehingga kekurangan yang ditemukan dapat menjadi bahan pertimbangan bagi FKp UNRI dan selanjutnya akan menjadi perhatian dalam perencanaan dan penyusunan program kegiatan tahunan FKp kedepannya. Dengan memperhatikan hasil analisis tersebut, secara bertahap akan dilakukan penyempurnaan dengan harapan proses penyelenggaraan TriDharma di FKp UNRI menjadi lebih baik dalam rangka mendukung pencapaian visi yang dicita-citakan.

Laporan Kinerja FKp UNRI dapat diselesaikan atas kontribusi berbagai pihak baik dari internal maupun eksternal FKp UNRI khususnya dari laporan penyelenggaraan kegiatan pendidikan dari setiap Koordinator Program Studi dan dari Jurusan Keperawatan. Kritik, saran dan masukan serta analisis tambahan dari pembaca sangat diharapkan demi perbaikan laporan kinerja ini ini, sehingga dapat bermanfaat dan menjadi salah satu rujukan bagi arah pengembangan FKp Universitas Riau dimasa yang akan datang. Akhirnya ucapan terima kasih disampaikan kepada semua pihak yang telah membantu menyusun laporan kinerja diri ini.

IKHTISAR EKSEKUTIF

Fakultas Keperawatan (FKp) Universitas Riau (UNRI) berdiri pada akhir tahun 2017 sebagai fakultas ke-10 di UNRI berdasarkan Organisasi Tata Kelola (OTK) melalui Permenristekdikti No. 54 Tahun 2017 tanggal 9 Agustus 2017 yang di terapkan melalui Peraturan Rektor Unri No. 5 Tahun 2017 tanggal 25 September 2017. Sebagai Fakultas yang baru berdiri pada tahun pertama, maka memerlukan proses adaptasi dengan struktur organisasi yang baru khususnya yang terkait dengan tugas dan tanggung jawab antar pengisi struktur di FKp Unri. Masalah utama yang harus diselesaikan adalah kebutuhan sarana dan prasarana terutama gedung untuk fasilitas kantor dan dekanat yang saat ini masih menggunakan secara bersama dengan jurusan dan program studi. Selain masalah sarana dan prasarana, juga masalah SDM Dosen berupa kualifikasi pendidikan S3 dan pangkat akademik dengan Lektor Kepala yang masih sedikit dan belum adanya dosen dengan jabatan Guru Besar.

Capaian status akreditasi pada dua prodi (100%) yang ada di FKp Unri sudah mendapatkan nilai yang sangat baik yaitu dengan Nilai “A”, namun akan melaksanakan reakreditasi pada tahun 2019 sehingga diperlukan dukungan dari semua pihak untuk mempertahankan status akreditasi tersebut. Publikasi ilmiah oleh dosen dinilai sudah baik khususnya untuk publikasi internasional, namun masih kurang pada publikasi nasional dan Hak Kekayaan Intelektual (HKI) maupun produk inovasi. Presentase kelulusan mahasiswa yang bekerja sesuai dengan bidangnya menunjukkan capaian realisasi sekitar 95%. Hal ini diakibatkan lulusan harus menunggu ujian kompetensi yang setahun diselenggarakan sebanyak 3 kali, setelah lulus ujian kompetensi harus menunggu sertifikat kompetensi sebagai syarat untuk mengurus Surat Tanda Registrasi (STR) sebagai persyaratan untuk bekerja di layanan kesehatan (Rumah Sakit, Puskesmas, layanan kesehatan lainnya). Sedangkan prestasi mahasiswa didapatkan sebanyak 3 orang dalam bidang PKM tingkat nasional, dengan demikian telah melampaui target yang ditetapkan. Target yang ditetapkan oleh FKp Untuk rengking nasional pada tahun 2018 adalah peringkat 22. Pada akhir tahun 2018 FKp Unri menempati urutan 4 nasional. Realisasi penggunaan anggaran sudah baik yaitu mencapai 93,8%, Secara umum semua rencana anggaran dapat dilaksanakan dalam mendukung kegiatan rutin maupun pelaksanaan Tridharma perguruan tinggi di FKp UNRI

DAFTAR ISI

KATA PENGANTAR.....	i
IKHTISAR EKSEKUTIF.....	ii
DAFTAR ISI	iii
DAFTAR GAMBAR.....	v
DAFTAR TABEL	vi
BAB I PENDAHULUAN	1
1.1 Gambaran Umum	1
1.2 Dasar Hukum.....	4
1.3 Tugas Pokok dan Fungsi serta Struktur Organisasi.....	4
1.4 Permasalahan Utama yang Dihadapi Organisasi.....	10
BAB II PERENCANAAN KINERJA.....	11
2.1. Rencana Kinerja Tahun 2018	11
BAB III AKUNTABILITAS KINERJA	14
3.1 Capaian Kinerja Organisasi	14
3.1.1 Presentase akreditasi program studi minimal A dan B	19
3.1.2 Jumlah Publikasi Internasional	20
3.1.3 Jumlah Publikasi Nasional.....	20
3.1.4 Jumlah HKI yang didaftarkan	20
3.1.5 Jumlah penelitian yang dimanfaatkan oleh masyarakat.....	20
3.1.6 Jumlah prototype industry.....	20
3.1.7 Jumlah prototype R & D	20
3.1.8 Jumlah sitasi karya ilmiah.....	20
3.1.9 Jumlah jurnal bereputasi terindeks global.....	21
3.1.10 Akreditasi Institusi	21
3.1.11 Presentase dosen yang bersertifikat.....	21
3.1.12 Presentase dosen yang berkualifikasi S3.....	21
3.1.13 Jumlah dosen dengan jabatan Lektor Kepala	21
3.1.14 Jumlah dosen dengan jabatan Guru Besar.....	21
3.1.15 Opini penilaian laporan keuangan oleh auditor publik	22
3.1.16 Rasio pendapatan PNBPN terhadap biaya operasional	22
3.1.17 Jumlah pendapatan BLU	22
3.1.18 Jumlah pendapatan BLU yang bersumber dari pengelolaan asset	22
3.1.19 Modernisasi pengelolaan keuangan	22

3.1.20	Jumlah Pendapatan UKT.....	22
3.1.21	Jumlah pendapatan kerjasama.....	22
3.1.22	Rasio Afirmasi.....	22
3.1.23	Presentase lulusan bersertifikat	23
3.1.24	Jumlah mahasiswa yang berwirausaha.....	23
3.1.25	Presentase lulusan yang bekerja sesuai bidangnya.	23
3.1.26	Jumlah mahasiswa yang berprestasi.....	23
3.1.27	Rangking PT Nasional	23
3.1.28	Presentase penggunaan dana msyarakat untuk penelitian.....	23
3.1.29	Jumlah produk inovasi	24
3.2	Realisasi Anggaran	24
BAB IV PENUTUP.....		27
Lampiran.....		28

DAFTAR GAMBAR

Gambar 1. Keketatan Mahasiswa (Rasio antara pendaftar dan yang diterima)	2
Gambar 2. Rasio Dosen dan Mahasiswa FKp.....	2
Gambar 3. Perbandingan Jumlah Tenaga Kependidikan PNS dan Non PNS	3
Gambar 4. Rasio Peserta.....	4
Gambar 5. Struktur organisasi Fakultas Keperawatan Unri	5
Gambar 6. Struktur organisasi Fakultas Keperawatan Unri	5

DAFTAR TABEL

Tabel 1. Sarana Dan Prasarana	3
Tabel 2. Tugas pokok dan fungsi Struktur Fakultas Keperawatan Universitas Riau	5
Tabel 3. Rencana Kinerja Fakultas Keperawatan tahun 2018.....	11
Tabel 4. Capaian Kinerja Fakultas Keperawatan tahun 2018	14
Tabel 5. Realisasi Anggaran FKp Unri Tahun 2018	24

BAB I

PENDAHULUAN

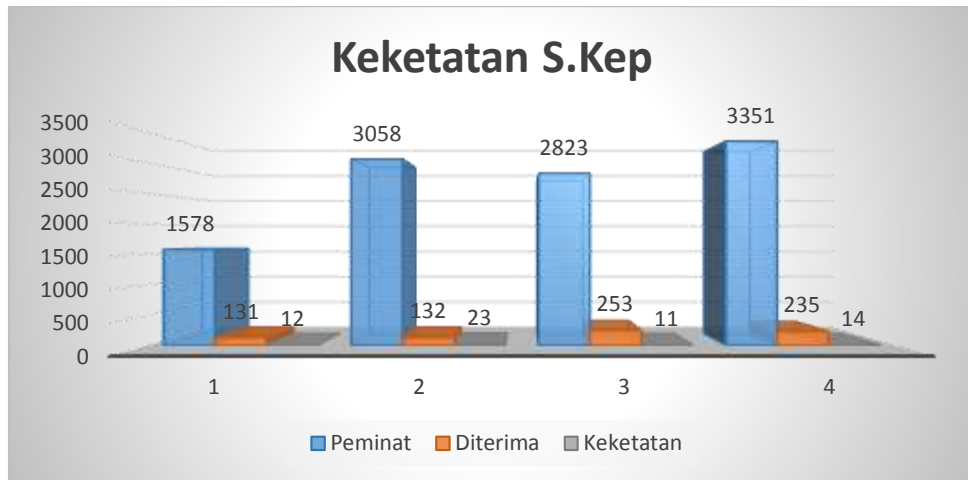
1.1 Gambaran Umum

Fakultas Keperawatan Universitas Riau (FKp Unri) merupakan Fakultas termuda di lingkungan Universitas Riau. Awal mula terbentuknya FKp merupakan transformasi dari Program Studi Ilmu Keperawatan (PSIK) yang didirikan yang berdiri pada tanggal 17 Juni 2004 yang bernaung di bawah Fakultas Matematika dan Ilmu Pengetahuan Alam Universitas Riau (FMIPA Unri). Pembentukan PSIK merupakan hasil kerja sama dari Unri, Universitas Indonesia (UI) dan Pemerintah Provinsi Riau dengan salah satu tujuannya adalah untuk meningkatkan kualitas dan kuantitas Sumber Daya Kesehatan di Riau. Proses kerja sama tersebut dituangkan dalam MoU dengan nomor Nomor: 440/KESRA/515; No.835/J19/AK/2003; dan 05/KS/R/UI/2003.

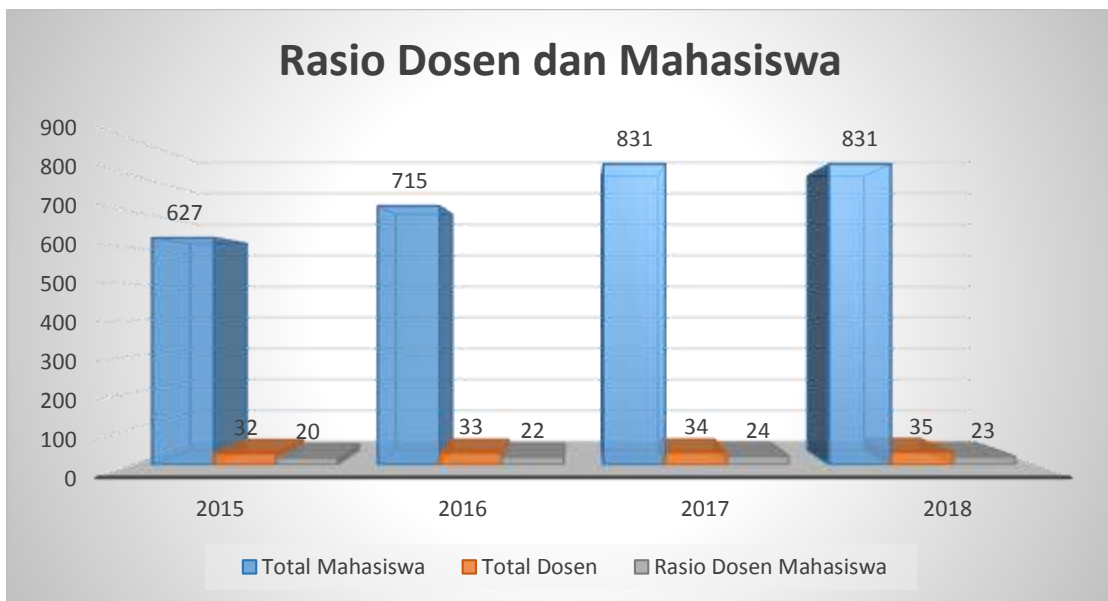
PSIK saat itu menyelenggarakan fungsi sebagai institusi pendidikan yang menyelenggarakan tridarma perguruan tinggi yang meliputi pendidikan, penelitian dan pengabdian kepada masyarakat. PSIK pada tahun 2006 izin penyelenggaraannya diperpanjang melalui SK Menteri Pendidikan dan Kebudayaan c.q. Rektor Universitas Riau. Pada tahun 2010 PSIK dilakukan penilaian Akreditasi dari BAN PT dan mendapat predikat nilai C dan pada tahun 2014 dilakukan reakreditasi oleh LAM PTKes dan mendapat predikat nilai A.

Pada akhir tahun 2017 Unri mengalami perubahan terkait Organisasi Tata Kelola (OTK) melalui Permenristekdikti No. 54 Tahun 2017 tanggal 9 Agustus 2017 yang didalamnya terdapat penambahan Fakultas Baru yaitu FKp Unri yang merupakan Fakultas yang ke-10. Pada akhir tahun 2017 melalui Peraturan Rektor Unri No. 5 Tahun 2017 tanggal 25 September 2017, ditetapkan Implementasi Tata Kelola di lingkungan Unri termasuk Fakultas Keperawatan. Pada bulan Februari dan Maret 2018 pimpinan struktur FKp terbentuk dan mulai saat itu melekat tugas dan tanggung jawab sebagai Fakultas. Pimpinan yang diangkat sesuai dengan OTK meliputi Dekan, 2 (dua) orang Wakil Dekan (Wakil Dekan bidang akademik dan kemahasiswaan; Wakil Dekan bidang Umum dan Keuangan), 1 (satu) Jurusan dan 2 (Dua) Program Studi (Prodi S1 Keperawatan dan Prodi Ners).

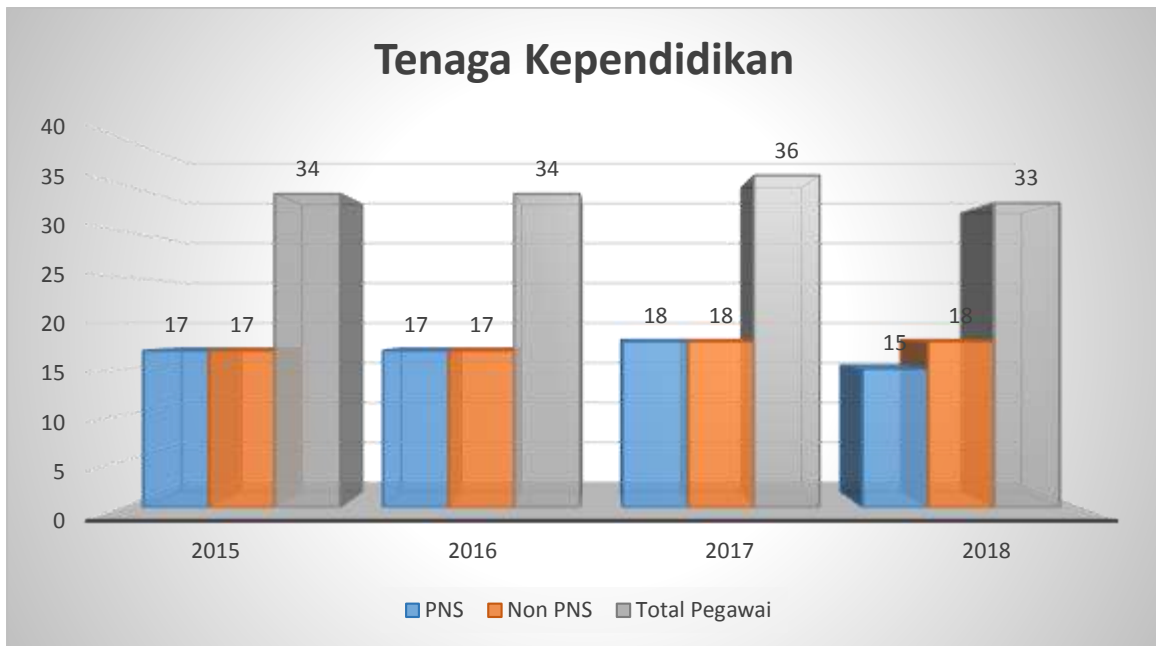
Kondisi umum FKp dari tahun 2015 sampai tahun 2017 seperti di renstra.



Gambar 1. Keketatan Mahasiswa (Rasio antara pendaftar dan yang diterima)



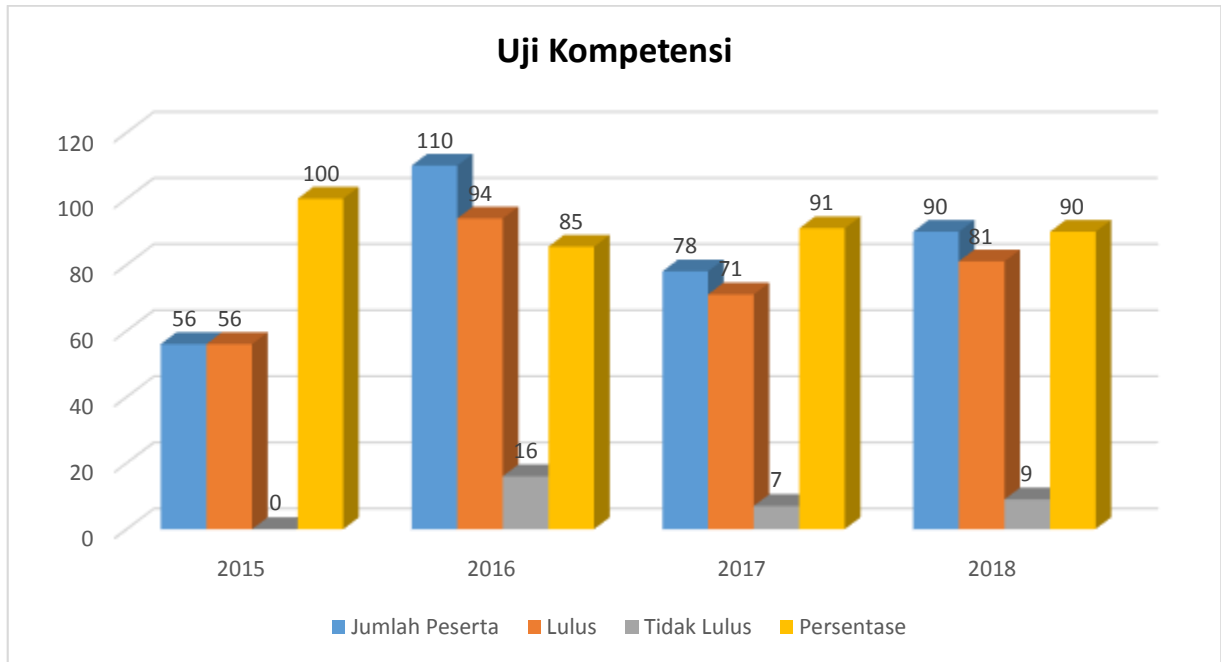
Gambar 2. RasioDosen dan Mahasiwa FKp



Gambar 3. Perbandingan Jumlah Tenaga Kependidikan PNS dan Non PNS

Tabel 1. Sarana Dan Prasarana

NO	URAIAN	TAHUN			
		2015	2016	2017	2018
Perkembangan Sarana Dan Prasarana					
1	Ruang Kelas	4			
	Ruang Laboratorium	7	7	7	7
	Ruang Pustaka	1	1	1	1
	Ruang ULP-STKA	1	1	1	1
	Ruang Lab Komputer	1	1	1	1
2	Jurnal	1	1	1	1
3	Akreditasi Prodi	A	A	A	A
4	Lulusan S1 Keperawatan			864	
5	Lulusan Ners			643	
6	Lulus Kompetensi Ners			<u>95,2 %</u>	



Gambar 4. Rasio Peserta

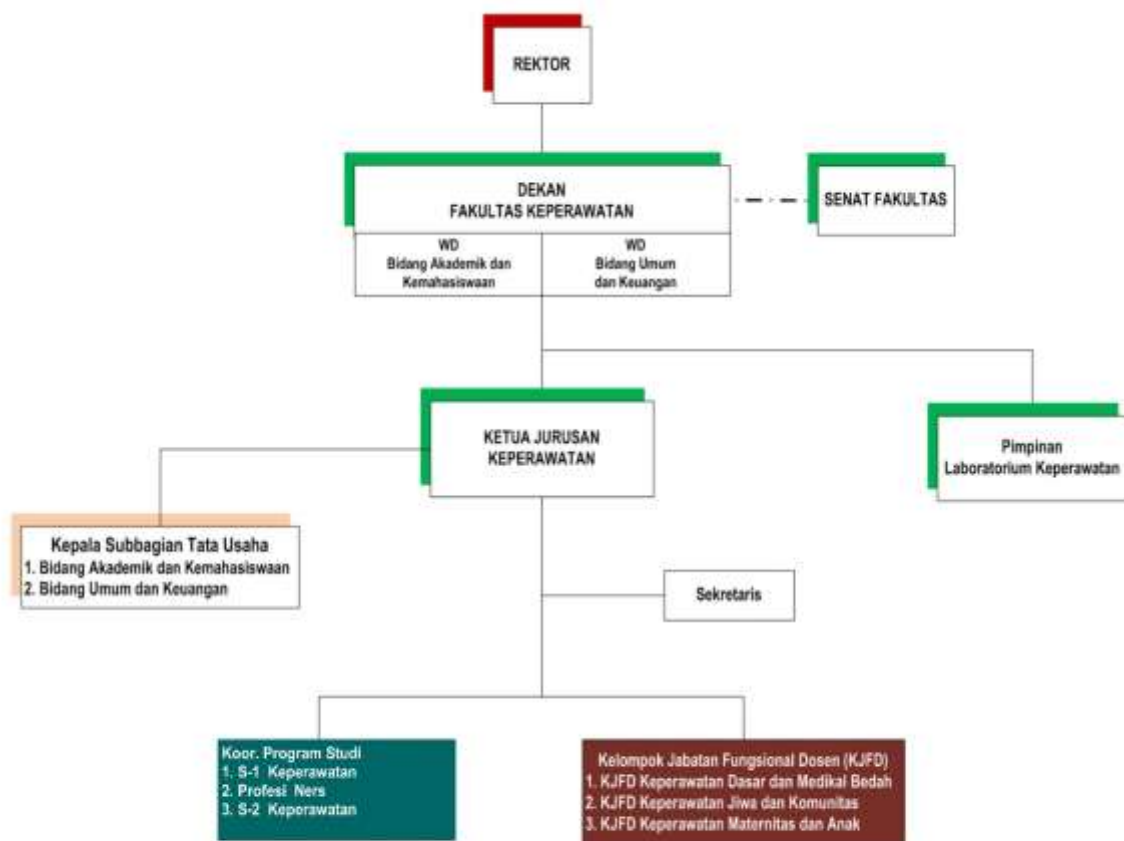
1.2 Dasar Hukum

Dasar hukum yang melandasi Fakultas Keperawatan Universitas Riau adalah:

- Undang Undang Nomor 20 Tahun 2003 tentang Sistem Pendidikan Nasional.
- Undang Undang Nomor 12 Tahun 2012 tentang Pendidikan Tinggi.
- Permenristekdikti Nomor 54 Tahun 2017 tentang Organisasi dan Tata Kerja Universitas Riau.
- Permenristekdikti Nomor 81 Tahun 2017 tentang Statuta Universitas Riau
- Peraturan Rektor Nomor 5 Tahun 2017 tentang Implementasi Organisasi dan Tata Kerja Universitas Riau

1.3 Tugas Pokok dan Fungsi serta Struktur Organisasi

Dibawah ini adalah struktur organisasi Fakultas Keperawatan Unri yang mengacu pada peraturan Rektor No. 5 Tahun 2017 tentang Implementasi Organisasi dan Tata Kerja Universitas Riau.



Gambar 5. Struktur organisasi Fakultas Keperawatan Unri

Tabel 2. Tugas pokok dan fungsi Struktur Fakultas Keperawatan Universitas Riau

NO	JABATAN	FUNGSI	URAIAN TUGAS
1.	Dekan	Dekan Fakultas mempunyai tugas menyelenggarakan dan mengelola pendidikan akademik, vokasi, dan/atau profesi dalam satu rumpun Ilmu Pengetahuan dan Teknologi.	<ul style="list-style-type: none"> • Menyusun dan mengimplementasikan Renstra. • Menyusun dan mengimplementasikan Renop. • Menyusun LAKIP. • Melakukan perjanjian kinerja tahun 2018. • Mengikuti dan melaksanakan Musrembang. • Melakukan penandatanganan ijazah beserta legalisir ijazah.

NO	JABATAN	FUNGSI	URAIAN TUGAS
2.	Wakil Dekan Bidang Akademik dan Kemahasiswaan	Wakil Dekan Bidang Akademik dan Kemahasiswaan mempunyai tugas membantu Dekan dalam memimpin pelaksanaan pendidikan, penelitian, dan pengabdian kepada masyarakat, dan kegiatan di bidang kemahasiswaan serta penjaminan mutu pendidikan.	<ul style="list-style-type: none"> • Mengeluarkan Surat Tugas bagi Dosen yang melaksanakan kegiatan penunjang akademik. • Memonitoring Tridarma perguruan tinggi. • Memfasilitasi penelitian, pengabdian dan publikasi. • Pengurusan Transkrip Nilai mahasiswa. • Mengkordinasikan Wisuda. • Melaksanakan proses Yudisium. • Mengkordinasikan Angkat Sumpah. • Memonitoring pelaksanaan Skripsi mahasiswa. • Memonitoring Jumlah Daya Tampung Mahasiswa. • Melakukan pemilihan Dosen Berprestasi setiap tahunnya. • Menghitung penerimaan Mahasiswa Baru. • Mengkordinasikan kegiatan PKM /LKTI. • Mengkordinasikan kegiatan Seni / Olahraga. • Mengkordinasikan kegiatan kelembagaan mahasiswa seperti: BEM. • Membina kegiatan Alumni. • Mengkordinasikan pemilihan Mahasiswa Berprestasi.

NO	JABATAN	FUNGSI	URAIAN TUGAS
3.	Wakil Dekan Bidang Umum dan Keuangan	Wakil Dekan Bidang Umum dan Keuangan mempunyai tugas membantu Dekan dalam memimpin pelaksanaan kegiatan di bidang perencanaan, umum, keuangan, dan system informasi.	<ul style="list-style-type: none"> • Melaksanakan pengelolaan Administrasi Umum. • Menilai Satuan Kinerja Pegawai (SKP) baik Tenaga Pengajar (Dosen) dan Tenaga Kependidikan. • Memonitoring Absensi Pegawai. • Melakukan Binap jika ada PNS di FKp yang melakukan pelanggaran etika. • Menyusun dan melaksanakan Perencanaan pengadaan. • Membuat RKAK / L. • Memproses Simak BMN. • Memproses SIAK • Menyediakan Saranan dan Prasarana Pendidikan dan Penelitian. • Melakukan Kerjasama dengan Instansi lin, beserta memproses MoU Kerjasama. • Membuat dan mengelola IT / WEB Fakultas Keperawatan. • Menentukan Formasi Pegawai / Dosen yang dibutuhkan. • Menentukan Daya Serap Keuangan. • Melakukan pemilihan Pegawai Berprestasi.
4.	Ketua Jurusan dan Sekretaris Jurusan.	Jurusan / Bagian mempunyai tugas menyelenggarakan dan mengelola pendidikan akademik, vokasi, dan /	<ul style="list-style-type: none"> • Menyusun Pembimbing Akademik (PA). • Menyusun jadwal kuliah, ujian semester, kegiatan akademik lainnya sesuai dengan kalender akademik.

NO	JABATAN	FUNGSI	URAIAN TUGAS
		<p>atau profesi dalam 1 (satu) atau beberapa cabang ilmu Pengetahuan dan Teknologi serta pengelolaan sumber daya pendukung program studi dan penjaminan mutu pendidikan.</p>	<ul style="list-style-type: none"> • Mengurus KHS. • Menunjangdan meningkatkan kegiatan Penelitian Dosen. • Melaksanakan Kukerta. • Membina dan memantau kegiatan Rohis. • Membina Kegiatan Bupati HMJ. • Memantau data SIA. • Memberikan nilai DP3 Dosen dan Mahasiswa yang sedang Tubel / Izin belajar di FKp.
5.	Kordinator Program Studi	<p>1. Program Studi merupakan kesatuan kegiatan pendidikan dan pembelajaran yang memiliki kurikulum dan metode pembelajaran tertentu dalam satu jenis pendidikan akademik, pendidikan profesi, dan / atau pendidikan vokasi serta melaksanakan penjaminan mutu pendidikan</p> <p>2. Dalam penyelenggaraan program studi, Rektor dapat menunjuk</p>	<ul style="list-style-type: none"> • Melakukan penyusunan Kurikulum • Mengurus Absensi perkuliahan • Melakukan proses Kuliah dan Praktikum. • Mendukung kegiatan seminar mahasiswa. • Bertanggung jawab terhadap kegiatan Skripsi mahasiswa, meliputi pembimbing, ujian proposal dan hasil skripsi. • Memonitoring Edom. • Melaksanakan E-Learning. • Memonitoring TO UKOM dan UKOM. • Memonitoring kegiatan profesi. • Melaksanakan angkat sumpah. • Melaksanakan Janji Kepaniteraan.

NO	JABATAN	FUNGSI	URAIAN TUGAS
		seorang dosen sebagai kordinator.	
6.	Subbagian Tata Usaha.	Subagian Tata Usaha pada Fakultas Keperawatan sebagaimana mempunyai tugas melakukan urusan penyusunan rencana, program, dan anggaran, pendidikan, penelitian, dan pengabdian kepada masyarakat, pengelolaan data, evaluasi dan pelaporan fakultas, administrasi kemahasiswaan dan alumni, keuangan, kepegawaian, ketatalaksanaan, ketatausahaan, kerumahtanggaan, dan pengelolaan barang milik Negara.	<ul style="list-style-type: none"> • Melakukan proses Administrasi Prodi • Melakukan proses Administrasi Jurusan • Melakukan proses Administrasi WD 1 • Melakukan proses Administrasi WD 2 • Memberikan nilai DP3 Tenaga Kependidikan pns. • Melakukan studi • Memonitoring kegiatan Perpustakaan. • Mendata Daftar Barang Ruang (DBR). • Mengurus Absensi kehadiran Tenaga Pendidik (Dosen) dan Tenaga Kependidikan PNS dan Non PNS. • Membuat rencana kerja dan program kerja tahunan sub bagian tata usaha. • Menghimpun dan mengkaji peraturan perundangan di bidang tata usaha. • Mengumpulkan, mengolah dan menganalisis data dibidang pelayanan tata usaha. • Mempersiapkan administrasi kemahasiswaan, minat, penalaran dan informasi kemahasiswaan dan

NO	JABATAN	FUNGSI	URAIAN TUGAS
			Alumni. <ul style="list-style-type: none"> • Mempersiapkan administrasi kepegawaian dan informasi kepegawaian. • Mempersiapkan administrasi akademik dan informasi akademik. • Mempersiapkan administrasi umum dan pengelolaan barang milik Negara. • Melaksanakan legalisir ijazah, transkrip nilai, akreditasi, kartu nilai dan KTM • Mempersiapkan bahan evaluasi pelayanan tata usaha • Menyusun laporan sub bagian

1.4 Permasalahan Utama yang Dihadapi Organisasi

Permasalahan utama yang dihadapi oleh Fakultas Keperawatan sebagai Fakultas termuda di Unri yang masih memerlukan proses adaptasi dengan struktur organisasi yang baru terkait tugas dan tanggung jawab antar pengisi struktur di FKp Unri. Masalah lain yang harus diselesaikan adalah kebutuhan sarana dan prasarana terutama gedung yang saat ini masih kurang untuk memenuhi kebutuhan sebagai fakultas yang pada tahun 2019 akan melakukan reakreditasi yang tentunya kebutuhan sarana dan prasana menjadi prioritas karena masuk dalam boring penilaian. Selain itu yang menjadi masalah adalah jumlah Dosen berpendidikan S3 sebanyak 6 orang (< 40% dari total Dosen), jumlah Lektor Kepala baru 2 orang, publikasi internasional dan nasional yang masih rendah.

BAB II PERENCANAAN KINERJA

2.1. Rencana Kinerja Tahun 2018

Tabel 3. Rencana Kinerja Fakultas Keperawatan tahun 2018

No	Indikator Kinerja	Definisi/Formula/Dokumentasi sumber	Target 2018
1	Persentase program studi terakreditasi minimal B	$-\frac{\text{Jumlah Prodi terakreditasi A dan B}}{\text{Total Prodi}} \times 100$	100%
2	Jumlah publikasi Internasional	Publikasi Internasional adalah hasil penelitian yang dimuat dalam jurnal ilmiah internasional atau proseding yang memiliki ISSN dan/atau buku yang telah diterbitkan oleh perguruan tinggi atau penerbit atau penerbit lainnya dan memiliki ISBN (Kriteria sbb: ditulis dengan memenuhi kaidah ilmiah dan etika kelimuan, memiliki ISSN, ditulis menggunakan bahasa resmi PBB (ARab, inggris, perancis, rusia, spanyol dan tiongkok), memiliki terbitan versi online, Dewan redaksi (editorial Board) adalah pakar dibidang paling sedikit berasal dari 4 negara, artikel ilmiah yang diterbitkan dalam 1 nomor terbitan paling sedikit penulis berasal dari 2 negara) terindeks oleh database internasional : web of Science, Scopus, Microsoft Academic Search	3
3	Jumlah publikasi Nasional	Karya tulis dosen yang dipublikasikan secara nasional baik terakreditasi maupun tidak terakreditasi	22
4	Jumlah HKI yang didaftarkan	Pendaftaran atas kekayaan intelektual yang merupakan hak yang timbul dari kemampuan berfikir atau pikir yang menghasilkan suatu produk atau proses yang berguna untuk manusia yang terdiri dari Paten, Hak Cipta, Merek, Varietas Tanaman, Rahasia Dagang, Desain Industri, dan Desain Tat Letak Sirkuit Terpadu	4
5	Jumlah Penelitian yang dimanfaatkan masyarakat	Hasil penelitian yang diimplementasikan oleh masyarakat sehingga menimbulkan dampak positif yang berupa kesejahteraan (pengabdian kepada masyarakat)	0
6	Jumlah prototipe industri	Jumlah Prototipe TKT 7 sesuai dengan Permenristekdikti No. 42 tahun 2016 tentang Pengukuran dan Penetapan Tingkatan Kesiapterapan Teknologi	1
7	Jumlah prototipe R & D	Jumlah Prototipe TKT s/d 6 sesuai dengan Permenristekdikti No. 42 tahun 2016 tentang Pengukuran dan Penetapan Tingkatan Kesiapterapan Teknologi	1
8	Jumlah Sitasi karya ilmiah	Hitungan jumlah sitasi secara akumulatif dari artikel, proceeding, atau book chapter yang dihasilkan oleh perguruan tinggi yang dipublikasikan dalam jurnal ilmiah yang diindex oleh Scopus atau Web of Science. Menggunakan Basis data scopus dan atau Eb of Science yang adapat	5

No	Indikator Kinerja	Definisi/Formula/Dokumentasi sumber	Target 2018
		dipantau juga dengan menggunakan Sinta Science and Technology Index Kementerian Ristekdikti.	
9	Jumlah Jurnal bereputasi terindeks global	Jumlah jurnal ilmiah yang terakreditasi oleh kementerian ristekdikti yang diindex oleh Scopus dan atau Web of Science sebagai pengindeks bereputasi tinggi. Menggunakan basisi data Scopus, Web of Science and Tecnology Index	-
10	Akreditasi Institusi	Akreditasi yang dikeluarkan BAN PT	A
11	Persentase dosen bersertifikat pendidik	$\frac{\text{Jumlah dosen tetap yang telah memperoleh sertifikat pendidik}}{\text{Total jumlah dosen tetap}} \times 100$	94%
12	Persentase dosen berkualifikasi S3	$\frac{\text{Jumlah dosen tetap berkualifikasi S3}}{\text{Total jumlah dosen tetap}} \times 100$	20%
13	Jumlah dosen dengan jabatan lektor kepala	$\frac{\text{Jumlah dosen tetap yang memiliki jabatan akademik lektor kepala}}{\text{Total jumlah dosen tetap}} \times 100$	4
14	Jumlah dosen dengan jabatan guru besar	Jumlah dosen tetap yang memiliki jabatan guru besar pada akhir tahun berjalan	1
15	Opini penilaian laporan keuangan oleh auditor publik	Opini laporan keuangan yang dikeluarkan oleh kantor Akuntan Publik	WTP
16	Rasio Pendapatan PNBPN terhadap biaya operasional	$\frac{\text{Total pendapatan PBNP}}{\text{Total belanja operasional (RM+PNBP) tahun 2018}} \times 100$	99.00%
17	Jumlah Pendapatan BLU	Persentase PBNP BLU yang digunakan untuk membiayai operasional tahun 2018	2.671.788.500
18	Jumlah Pendapatan BLU yang bersumber dari pengelolaan Aset	Jumlah nominal realisasi PBNP BLU yang bersumber dari Pengelolaan Aset tahun 2018	64,800,000
19	Modernisasi pengelolaan keuangan	Presentase penyelesaian modernisasi Pengelolaan Keuangan BLU	-
20	Jumlah Pendapatan UKT	Jumlah nominal realisasi pendapatan UKT	7.221.050.000
21	Jumlah Pendapatan Kerjasama	Jumlah nominal realisasi pendapatan Kerjasama	-
22	Rasio Afirmasi	$\frac{\text{Jumlah mahasiswa (UKT kelompok I \& II serta Bidikmisi) S1 \& Diploma}}{\text{Total jumlah mahasiswa S1 \& Diploma}} \times 100$	17%
23	Presentase lulusan bersertifikat	$\frac{\text{Jumlah yang lulus uji kompetensi}}{\text{Total jumlah lulusan}} \times 100$	50%
24	Jumlah mahasiswa yang berwirausaha	Jumlah mahasiswa yang mengikuti program mahasiswa wirausaha yang proposalnya lulus dan dibiayai melalui serangkaian proses seleksi dan pemagangan	1
25		$\frac{\text{Jumlah lulusan PTN dengan masa tunggu maksimal 6 bulan untuk mendapat pekerjaan pertama}}{\text{Total jumlah lulusan}} \times 100$	100%

No	Indikator Kinerja	Definisi/Formula/Dokumentasi sumber	Target 2018
	Persentase lulusan yang langsung bekerja yang sesuai bidangnya	Total jumlah lulusan PTN	
26	Jumlah mahasiswa berprestasi	Jumlah mahasiswa berprestasi merupakan indikator untuk mengukur capaian prestasi mahasiswa di tingkat Nasional dan Internasional. Kegiatan yang dilakukan berupa kompetensi /kejuaraan/kontes/lomba/pengakuan dalam bidang penalaran, kreativitas, minat, bakat, dan olahraga.	1
27	Rangking PT Nasional	Peringkat Fakultas Keperawatan diperingkatan nasional oleh Kemenristekdikti	22
28	Persentase penggunaan dana msyarakat untuk penelitian	$\frac{\text{Jumlah dana masyarakat yang digunakan untuk penelitian}}{\text{Total anggaran dari dana masyarakat}} \times 100$	-
29	Jumlah Produk Inovasi	Produk Inovasi adalah produk hasil dari kegiatan penelitian, pengembangan, pengkajian penerapan, dan / atau perekayasaan oleh lembaa / unit litbang atau perguruan tinggi, yang menghasilkan kebaruan yang diterapkan dan bermanfaat secara komersial, ekonomi dan atau sosial budaya. TKT minimal 9, memiliki unsur kebaruan, memiliki HKI dan potensial komersialisasinya, memilki keunikan, memilki kemanfaatan pada masyarakat, masuk dalam bidang prioritas, merupakan hasil riset dari lembaga litbang dan PT dalam negeri	0

BAB III
AKUNTABILITAS KINERJA

3.1 Capaian Kinerja Organisasi

Tabel 4. Capaian Kinerja Fakultas Keperawatan tahun 2018

No	Indikator Kinerja	Definisi/Formulasi/Dokumentasi sumber	Target 2018	Realisasi	Persentase
1	Persentase program studi terakreditasi minimal B	$\frac{\text{Jumlah Prodi terakreditasi A dan B}}{\text{Total Prodi}} \times 100$	100%	100%	100,00
2	Jumlah publikasi Internasional	<p>Publikasi Internasional adalah hasil penelitian yang dimuat dalam jurnal ilmiah internasional atau prosiding yang memiliki ISSN dan/atau buku yang telah diterbitkan oleh perguruan tinggi atau penerbit atau penerbit lainnya dan memiliki ISBN (Kriteria sbb: ditulis dengan memenuhi kaidah ilmiah dan etika kelimuan, memiliki ISSN, ditulis menggunakan bahasa resmi PBB (ARab, inggris, perancis, rusia, spanyol dan tiongkok), memiliki terbitan versi online, Dewan redaksi (editorial Board) adalah pakar dibidang paling sedikit berasal dari 4 negara, artikel ilmiah yang diterbitkan dalam 1 nomor terbitan paling sedikit penulis berasal dari 2 negara) terindeks oleh database internasional : web of Science, Scopus, Microsoft Academic Search</p>	3	7	233,33

No	Indikator Kinerja	Definisi/Formulasi/Dokumentasi sumber	Target 2018	Realisasi	Persentase
3	Jumlah publikasi Nasional	Karya tulis dosen yang dipublikasikan secara nasional baik terakreditasi maupun tidak terakreditasi	22	10	45,45
4	Jumlah HKI yang didaftarkan	Pendaftaran atas kekayaan intelektual yang merupakan hak yang timbul dari kemampuan berfikir atau pikir yang menghasilkan suatu produk atau proses yang berguna untuk manusia yang terdiri dari Paten, Hak Cipta, Merek, Varietas Tanaman, Rahasia Dagang, Desain Industri, dan Desain Tat Letak Sirkuit Terpadu	4	1	25,00
5	Jumlah Penelitian yang dimanfaatkan masyarakat	Hasil penelitian yang diimplementasikan oleh masyarakat sehingga menimbulkan dampak positif yang berupa kesejahteraan (pengabdian kepada masyarakat)	0	7	700,00
6	Jumlah prototipe industri	Jumlah Prototipe TKT 7 sesuai dengan Permenristekdikti No. 42 tahun 2016 tentang Pengukuran dan Penetapan Tingkatan Kesiapterapan Teknologi	1	1	100,00
7	Jumlah prototipe R & D	Jumlah Prototipe TKT s/d 6 sesuai dengan Permenristekdikti No. 42 tahun 2016 tentang Pengukuran dan Penetapan Tingkatan Kesiapterapan Teknologi	1	4	400,00
8	Jumlah Sitasi karya ilmiah	Hitungan jumlah sitasi secara akumulatif dari artikel, proceeding, atau book chapter yang dihasilkan oleh perguruan tinggi yang dipublikasikan dalam jurnal ilmiah	10	53	530,00

No	Indikator Kinerja	Definisi/Formulasi/Dokumentasi sumber	Target 2018	Realisasi	Persentase
		yang diindex oleh Scopus atau Web of Science. Menggunakan Basis data scopus dan atau Eb of Science yang adapat dipantau juga dengan menggunakan Sinta Science and Technology Index Kementerian Ristekdikti.			
9	Jumlah Jurnal bereputasi terindeks global	Jumlah jurnal ilmiah yang terakreditasi oleh kementerian ristekdikti yang diindex oleh Scopus dan atau Web of Science sebagai pengindeks bereputasi tinggi. Menggunakan basisi data Scopus, Web of Science and Tecnology Index	-	-	
10	Akreditasi Institusi	Akreditasi yang dikeluarkan BAN PT	A	A	100,00
11	Persentase dosen bersertifikat pendidik	$\frac{\text{Jumlah dosen tetap yang telah memperoleh sertifikat pendidik}}{\text{Total jumlah dosen tetap}} \times 100$	94%	94%	100,00
12	Persentase dosen berkualifikasi S3	$\frac{\text{Jumlah dosen tetap berkualifikasi S3}}{\text{Total jumlah dosen tetap}} \times 100$	20%	18%	90,00
13	Jumlah dosen dengan jabatan lektor kepala	$\frac{\text{Jumlah dosen tetap yang memiliki jabatan akademik lektor kepala}}{\text{Total jumlah dosen tetap}} \times 100$	4	2	50,00
14	Jumlah dosen dengan jabatan guru besar	Jumlah dosen tetap yang memiliki jabatan guru besar pada akhir tahun berjalan	1	1	100,00

No	Indikator Kinerja	Definisi/Formulasi/Dokumentasi sumber	Target 2018	Realisasi	Persentase
15	Opini penilaian laporan keuangan oleh auditor publik	Opini laporan keuangan yang dikeluarkan oleh kantor Akuntan Publik	WTP	WTP	100,00
16	Rasio Pendapatan PNBPN terhadap biaya operasional	$\frac{\text{Total pendapatan PBNP}}{\text{Total belanja operasional (RM+PNBP) tahun 2018}} \times 100$	99.00%	106,61%	107,69
17	Jumlah Pendapatan BLU	Persentase PBNP BLU yang digunakan untuk membiayai operasional tahun 2018	2.671.788.500	2.917.052.500,-	109,18
18	Jumlah Pendapatan BLU yang bersumber dari pengelolaan Aset	Jumlah nominal realisasi PBNP BLU yang bersumber dari Pengelolaan Aset tahun 2018	64.800.000	87.437.325.-	134,93
19	Modernisasi pengelolaan keuangan	Presentase penyelesaian modernisasi Pengelolaan Keuangan BLU	100%	100%	100%
20	Jumlah Pendapatan UKT	Jumlah nominal realisasi pendapatan UKT	7.221.050.000	6.637.924.375,-	93,17
21	Jumlah Pendapatan Kerjasama	Jumlah nominal realisasi pendapatan Kerjasama	-	-	-

No	Indikator Kinerja	Definisi/Formulasi/Dokumentasi sumber	Target 2018	Realisasi	Persentase
22	Rasio Afirmasi	Jumlah mahasiswa (UKT kelompok I & II serta Bidikmisi) S1 & Diploma $\times 100$	17%	20%	117,65
		Total jumlah mahasiswa S1 & Diploma			
23	Persentase lulusan bersertifikat	$\frac{\text{Jumlah yang lulus uji kompetensi}}{\text{Total jumlah lulusan}} \times 100$	50%	80%	160,00
24	Jumlah mahasiswa yang berwirausaha	Jumlah mahasiswa yang mengikuti program mahasiswa wirausaha yang proposalnya lulus dan dibiayai melalui serangkaian proses seleksi dan pemagangan.	1	8	800,00
25	Persentase lulusan yang langsung bekerja yang sesuai bidangnya	$\frac{\text{Jumlah lulusan PTN dengan masa tunggu maksimal 6 bulan untuk mendapat pekerjaan pertama}}{\text{Total jumlah lulusan PTN}} \times 100$	100%	95%	95,00
26	Jumlah mahasiswa berprestasi	Jumlah mahasiswa berprestasi merupakan indikator untuk mengukur capaian prestasi mahasiswa di tingkat Nasional dan Internasional. Kegiatan yang dilakukan berupa kompetensi /kejuaraan/kontes/lomba/pengakuan dalam bidang penalaran, kreativitas, minat, bakat, dan olahraga.	1	6	600,00
27	Rangking PT Nasional	Peringkat Fakultas Keperawatan diperingkatan nasional oleh Kemenristekdikti	22	4	550,00
28	Persentase penggunaan dana	Jumlah dana masyarakat yang digunakan untuk penelitian $\times 100$	-	-	-

No	Indikator Kinerja	Definisi/Formula/Dokumentasi sumber	Target 2018	Realisasi	Persentase
	masyarakat untuk penelitian	Total anggaran dari dana masyarakat			
29	Jumlah Produk Inovasi	Produk Inovasi adalah produk hasil dari kegiatan penelitian, pengembangan, pengkajian penerapan, dan / atau perekayasaan oleh lembaga / unit litbang atau perguruan tinggi, yang menghasilkan kebaruan yang diterapkan dan bermanfaat secara komersial, ekonomi dan atau sosial budaya. TKT minimal 9, memiliki unsur kebaruan, memiliki HKI dan potensial komersialisasinya, memiliki keunikan, memiliki kemanfaatan pada masyarakat, masuk dalam bidang prioritas, merupakan hasil riset dari lembaga litbang dan PT dalam negeri	0	5	500,00

Dari uraian diatas dapat dijelaskan dari tiap butir sebagai berikut:

3.1.1 Presentase akreditasi program studi minimal A dan B

Pada bagian ini Fakultas Keperawatan Universitas Riau telah memenuhi presentase terakreditasi A. FKp Unri saat ini memiliki 2 program studi dan pada tahun 2015 telah mendapatkan akreditasi A. FKp Unri akan melaksanakan reakreditasi pada tahun 2019 dimana akan terjadi perubahan diman semula Fakultas masih bernaung di FMIPA dan pada saat ini telah menjadi Fakultas Keperawatan.

3.1.2 Jumlah Publikasi Internasional

Target publikasi internasional adalah 3 publikasi sedangkan realisasinya adalah ada 7 publikasi. Hal ini terealisasi bertepatan bahwa FKp Unri juga menyelenggarakan Konferensi internasional sehingga dapat memenuhi target kinerja.

3.1.3 Jumlah Publikasi Nasional

Pada bagian ini targetnya 22 publikasi dan realisasinya 10 publikasi. Dalam hal ini target kurang tercapai disebabkan publikasi jurnal selama ini masih mengandalkan dari Jurnal Ners Indonesia yang diterbitkan oleh FKp Unri. Pada tahun 2017 FKp Unri tergabung dalam Forum Komunikasi Pendidikan Keperawatan Perguruan Tinggi Negeri Sumatra dimana salah satu kegiatannya adalah saling mengisi Jurnal di institusi masing masing, namun pada tahun 2018 belum teroptimalkan dengan baik.

3.1.4 Jumlah HKI yang didaftarkan

Target pada bagian ini adalah 4 HKI namun baru terealisasi 1 HKI hal ini disebabkan kurangnya identifikasi karya ilmiah dosen yang bisa didaftarkan. HKI yang didaftarkan masih sebatas pada hasil penelitian dan berbentuk alat.

3.1.5 Jumlah penelitian yang dimanfaatkan oleh masyarakat

Pada tahun 2018 tidak ada target pada bagian ini, namun didapatkan hasil penelitian dosen yang dapat diterapkan di masyarakat. Dalam hal ini ada sekitar 7 hasil penelitian yang didapatkan oleh masyarakat. Hal ini meningkat dikarenakan adanya alokasi bantuan dana penelitian dari Fakultas.

3.1.6 Jumlah prototype industry

Target pada bagian ini 1 prototipe dan terealisasi 1 prototipe

3.1.7 Jumlah prototype R & D

Target pada bagian ini 1 prototipe dan terealisasi 4 prototipe

3.1.8 Jumlah sitasi karya ilmiah

Target pada bagian ini 10 sitasi dan terealisasi 53 sitasi

3.1.9 Jumlah jurnal bereputasi terindeks global.

Dalam hal FKp tidak membuat target. Hal ini dikarenakan jumlah dosen dengan jenjang S3 masih terbatas sehingga belum bisa mempublikasikan jurnal bereputasi yang terindeks global.

3.1.10 Akreditasi Institusi

Akreditasi institusi hal ini adalah Unri, pada tahun 2018 Unri telah mencapai akreditasi A.

3.1.11 Presentase dosen yang bersertifikat.

Target kinerja presentase dosen yang bersertifikat adalah 94% sedangkan realisasi pada tahun 2018 adalah 94%. Jumlah dosen tetap yang telah bersertifikat adalah sebanyak 33 dari 35 dosen yang ada. Pada tahun 2018 belum ada yang bertambah yang bersertifikat dan juga belum ada penambahan dosen baru.

3.1.12 Presentase dosen yang berkualifikasi S3.

Pada tahun 2018 dosen yang berkualifikasi S3 sebanyak 7 orang (2 orang sedang menunggu wisuda). Pada tahun 2018 ada sebanyak 2 orang dosen yang melanjutkan studi jenjang doctoral.

3.1.13 Jumlah dosen dengan jabatan Lektor Kepala

Target kinerja untuk dosen dengan jabatan Lektor Kepala sebanyak 4 orang, tapi realisasi 2 orang dosen. Target belum tercapai dikarenakan untuk kenaikan jabatan ke lektor kepala harus dosen dengan jenjang doctoral atau harus publikasi internasional. Karena banyaknya dosen yang masih memiliki jenjang pendidikan S2 maka usaha untuk publikasi internasional selalu diusahakan seperti workshop publikasi internasional.

3.1.14 Jumlah dosen dengan jabatan Guru Besar

Dalam hal ini FKp belum menargetkan untuk dosen dengan jabatan Guru Besar dikarenakan dosen dengan jenjang Lektor Kepala masih 2 orang dan masih terbilang baru, sedangkan dosen yang sudah lama baru pulang dari menyelesaikan kuliah S3.

3.1.15 Opini penilaian laporan keuangan oleh auditor publik

Penilaian laporan keuangan oleh auditor public mengikuti penilaian dari Unri dan mendapat penilaian WTP.

3.1.16 Rasio pendapatan PNBPN terhadap biaya operasional

Realisasi yang tercapai pada tahaun 2018 adalah 106,61%. Hal ini telah melampaui target kinerja yang ditetapkan sebesar 99%.

3.1.17 Jumlah pendapatan BLU

Realisasi yang tercapai pada tahaun 2018 adalah 2.917.052.500,-. Hal ini telah melampaui target kinerja yang ditetapkan sebesar 2.671.788.500 (109,18%).

3.1.18 Jumlah pendapatan BLU yang bersumber dari pengelolaan asset

Jumlah nominal realisasi PBNP BLU yang bersumber dari Pengelolaan Aset tahun 2018 sebesar 87.437.325,-. Hal ini telah melampaui target kinerja yang ditetapkan sebesar 64.800.000 (134,93%).

3.1.19 Modernisasi pengelolaan keuangan

Presentase penyelesaian modernisasi Pengelolaan Keuangan BLU tercapai 100%.

3.1.20 Jumlah Pendapatan UKT

Realisasi yang tercapai pada tahaun 2018 adalah 6.637.924.375,-. Hal ini telah hamper mencapai target kinerja yang ditetapkan sebesar 7.221.050.000 (93,17%).

3.1.21 Jumlah pendapatan kerjasama

FKp Unri belum bisa memperoleh pendapatan yang dihasilkan dari kerjasama.

3.1.22 Rasio Afirmasi

Realisasi yang tercapai pada tahaun 2018 adalah 20%. Hal ini telah melampaui target kinerja yang ditetapkan sebesar 17%.

3.1.23 Presentase lulusan bersertifikat

FKp Unri pada tahun 2018 ikut Uji Kompetensi Ners Indonesia pada bulan Maret, Juli dan Oktober. Dari yang 170 lulusan yang lulus uji kompetensi sebanyak 136 lulusan atau sekitar 80%, sedangkan target kinerja yang ditetapkan adalah 50% dengan demikian target tercapai.

3.1.24 Jumlah mahasiswa yang berwirausaha

Mahasiswa yang berwirausaha ada 8 (delapan) orang yang berwirausaha. 3 orang yang ikut dalam Kontes Bisnis Mahasiswa Indonesia (KMBI) tingkat Nasional dan meraih mendali perunggu, 5 orang ikut dalam KBMI yang didanai oleh Universitas.

3.1.25 Presentase lulusan yang bekerja sesuai bidangnya.

Jumlah presentase kelulusan yang bekerja sesuai dengan bidangnya pada tahun 2018 ditargetkan 100% namun realisasi sekitar 95%. Hal ini diakibatkan lulusan harus menunggu ujian kompetensi yang setahun diselenggarakan sebanyak 3 kali, setelah lulus ujian kompetensi harus menunggu sertifikat kompetensi sebagai syarat untuk mengurus Surat Tanda Registrasi (STR) sebagai persyaratan untuk bekerja di layanan kesehatan (Rumah Sakit, Puskesmas, layanan kesehatan lainnya).

3.1.26 Jumlah mahasiswa yang berprestasi

FKp Unri pada tahun 2018 menghasilkan mahasiswa berprestasi sebanyak 6 orang (2 orang utusan untuk pertukaran mahasiswa ke *The Hong Kong Polytechnic University* dan 2 orang juara lomba kontes lagu melayu dan 2 orang kegiatan seminar luar negeri di Thailand). Dengan demikian telah melampaui target yang ditetapkan.

3.1.27 Rangking PT Nasional

Target yang ditetapkan oleh FKp Untuk rangking nasional pada tahun 2018 adalah peringkat 22. Pada akhir tahun 2018 FKp Unri menempati urutan 4 nasional. Data yang digunakan diambil dari daftar akreditasi terbaru BAN-PT dan juga situs Webometrics yang merupakan situs ranking web of universities terpercaya dari seluruh dunia.

3.1.28 Presentase penggunaan dana msyarakat untuk penelitian

-

3.1.29 Jumlah produk inovasi

Produk inovasi yang dihasilkan oleh FKp pada tahun 2018 sebanyak 5 produk. Produk Inovasi diperoleh dari produk hasil dari kegiatan penelitian, pengembangan, pengkajian penerapan, dan / atau perekayasaan oleh lembaga / unit litbang atau perguruan tinggi, yang menghasilkan kebaruan yang diterapkan dan bermanfaat secara komersial, ekonomi dan atau sosial budaya. TKT minimal 9, memiliki unsur kebaruan, memiliki HKI dan potensial komersialisasinya, memiliki keunikan, memiliki kemanfaatan pada masyarakat, masuk dalam bidang prioritas, merupakan hasil riset dari lembaga litbang dan PT dalam negeri.

3.2 Realisasi Anggaran

Realisasi penggunaan anggaran mencapai 93,8%, hambatan penyerapan anggaran terjadi pada pengadaan barang untuk buku pustaka dengan pagu anggaran Rp.90 juta tidak dapat direalisasikan disebabkan oleh masalah teknis, dimana rekanan yang telah ditetapkan gagal melaksanakan kegiatan tersebut. Tidak tercapainya realisasi anggaran juga disebabkan oleh kegiatan efisiensi belanja rutin dan hasil negoosiasi harga pengadaan barang dan jasa. Secara umum semua rencana anggaran dapat dilaksanakan dalam mendukung kegiatan rutin maupun pelaksanaan Tridharama perguruan tinggi di FKp UNRI.

Tabel 5. Realisasi Anggaran FKp Unri Tahun 2018

IKU	KEGIATAN	Realisasi (%)
Persentase program studi terakreditasi minimal B	-Honorarium kegiatan (PKA/BAKSO/Janji Kepaniteraan) FKp UNRI	98.43
Akreditasi Institusi	- Belanja Barang operasional kegiatan PKA/BAKSO/Janji Kepaniteraan FKp UNRI	94.91
	- Honor Dosen Tamu/Luar Biasa FKp UNRI/profesi/UAS/Skripsi	99.77
	- Belanja Barang Penyelenggaraan perkuliahan/belajar mengajar FKp UNRI	99.85
	- Honorarium Pelaksanaan Yudisium Angkat Sumpah dan Pelepasan Sarjana FKp UNRI	95.43

IKU	KEGIATAN	Realisasi (%)
Jumlah mahasiswa yang berwirausaha	- Belanja Barang Pelaksanaan Yudisium / Wisuda / Angkat Sumpah dan Pelepasan Sarjana FKp UNRI	94.28
Persentase lulusan yang langsung bekerja yang sesuai bidangnya	- Honorarium Pelaksanaan Mawapres FKp UNRI	85.54
Jumlah mahasiswa berprestasi	- Belanja Barang Pelaksanaan Mawapres FKp UNRI	0
Rasio Afirmasi	- Honorarium pelaksanaan Kegiatan pertukaran mahasiswa FKp UNRI	97.87
Presentase lulusan bersertifikat	- Belanja Perjalanan pelaksanaan Kegiatan pertukaran mahasiswa FKp UNRI	98.29
	- Belanja Barang Pelaksanaan Kerjasama dengan Institusi FKp UNRI	100
	- Honorarium Pelaksanaan Pengembangan Kurikulum, Akreditasi, dan Mutu Akademik	98.54
	- Belanja Barang Pelaksanaan Kegiatan FKp UNRI (16 Kegiatan)	100
Jumlah prototipe industri	- Belanja Perjalanan Kegiatan Workshop FKp UNRI	100
Jumlah prototipe R & D	- Honorarium Pembicara/Narasumber Workshop	93.33
Jumlah HKI yang didaftarkan	- Belanja Kontribusi Kegiatan Pelatihan/Seminar dosen/pegawai FKp UNRI	93.21
	- Belanja Perjalanan Kegiatan Pelatihan/Seminar dosen/pegawai FKp UNRI (24 orang)	96.88
Jumlah Produk Inovasi	- Bantuan Biaya Dosen FKp UNRI	100
	- Honor Tenaga Pendidik Non PNS FKp UNRI	99.98
Jumlah publikasi Nasional	- Pelaksanaan Penelitian (10 Judul x Rp. 10.000.000) FKp UNRI	80
Jumlah publikasi Internasional	- Honorarium Pelaksanaan Seminar dan Publikasi Penelitian FKp UNRI	96.49

IKU	KEGIATAN	Realisasi (%)
Jumlah Sitasi karya ilmiah	- Belanja Perjalanan Pelaksanaan Seminar Internasional dan Publikasi Penelitian FKp UNRI	93.26
Jumlah Penelitian yang dimanfaatkan masyarakat	- Pengadaan Peralatan Pendukung Pembelajaran FKp UNRI (1 paket= 37 unit)	159.12
Persentase dosen bersertifikat pendidik	- Pengadaan Peralatan Pendukung Pembelajaran FKp UNRI (1 paket= 11 unit)	0
Persentase dosen berkualifikasi S3	- Pengadaan Peralatan Pendukung Perkantoran FKp UNRI (1 paket = 5 unit)	99.7
Jumlah dosen dengan jabatan lektor kepala	- Pengadaan Meubelair Pendukung Perkantoran FKp UNRI (1 paket = 24 unit)	99.17
Jumlah dosen dengan jabatan guru besar	- Belanja Renovasi Sekat Ruang Tata Usaha FKp UNRI	99.37
	Belanja Gaji & Tunjangan Penyelenggaraan Operasional Perkantoran	99.86
Jumlah Jurnal bereputasi terindeks global	- Belanja Barang Penyelenggaraan Operasional Perkantoran FKp UNRI	99.99
	- Belanja Perjalanan Urusan Perkantoran FKp UNRI	99.95
	- Belanja ATK Keperluan Sehari hari Perkantoran FKp UNRI	99.89
	Belanja Pemeliharaan	99.98
	- Belanja barang persediaan Pemeliharaan -BLU	27.8
	- Pembayaran Honor Tenaga Kependidikan Non PNS FKp UNRI	95.86
	- Belanja Kontribusi Kegiatan Pelatihan/Seminar pegawai (3 orang) FKp UNRI	69.44
	- Belanja Perjalanan Kegiatan Pelatihan/Seminar pegawai (3 orang) FKp UNRI	99.72
	- Bantuan Biaya Pendidikan Pegawai FKp UNRI	100
JUMLAH.....	93.8%	

BAB IV PENUTUP

Secara umum capaian kinerja FKp UNRI sudah melampaui target, sedangkan indicator kinerja yang perlu ditingkatkan meliputi:

- ✓ Jumlah publikasi Nasional
- ✓ Jumlah HKI yang didaftarkan
- ✓ Persentase dosen berkualifikasi S3
- ✓ Jumlah HKI yang didaftarkan
- ✓ Rasio Pendapatan PNBP terhadap biaya operasional
- ✓ Jumlah Pendapatan UKT
- ✓ Persentase lulusan yang langsung bekerja yang sesuai bidangnya

Khusus untuk capaian status akreditasi prodi, akan dilakukan reakreditasi pada pertengahan tahun 2019, maka perlu upaya dukungan dari semua civitas untuk mempertahankan nilai akreditasi A tersebut.

Lampiran:

Perjanjian Kinerja tahun 2018



**KEMENTERIAN RISET, TEKNOLOGI, DAN PENDIDIKAN TINGGI
UNIVERSITAS RIAU**

Kampus Bina Widya Km. 12,5 Simpang Baru Pekanbaru 28293

Telepon (0761) 63266 Faksimile (0761) 63279

Laman: www.unri.ac.id

PERJANJIAN KINERJA TAHUN 2018

Dalam rangka mewujudkan manajemen pemerintahan yang efektif, transparan dan akuntabel serta berorientasi pada hasil, yang bertanda tangan di bawah ini :

Nama : Prof. Dr.Ir. Usman, M.Si
Jabatan : Fakultas Keperawatan Universitas Riau

Selanjutnya disebut pihak pertama

Nama : Prof. Dr. Ir. Aras Mulyadi, DEA
Jabatan : Rektor Universitas Riau.

Selaku atasan pihak pertama. selanjutnya disebut pihak kedua

Pihak pertama berjanji akan mewujudkan target kinerja yang seharusnya sesuai lampiran perjanjian ini, dalam rangka mencapai target kinerja jangka menengah seperti yang telah ditetapkan dalam dokumen perencanaan. Keberhasilan dan kegagalan pencapaian target kinerja tersebut menjadi tanggung jawab kami.

Pihak kedua akan melakukan supervisi yang diperlukan serta melakukan evaluasi terhadap capaian kinerja dari perjanjian ini dan mengambil tindakan yang diperlukan dalam rangka pemberian penghargaan dan sanksi.

Pekanbaru, Januari 2018



Pihak Kedua

Prof. Dr. Ir. Aras Mulyadi, DEA
NIP. 19620815 198803 1 002



Pihak Pertama

Prof. Dr. Ir. Usman, M.Si
NIP. 19640501 198903 1 001

**PERJANJIAN KINERJA TAHUN 2018
FAKULTAS KEPERAWATAN UNIVERSITAS RIAU**

Sasaran Strategis	Indikator Kinerja	Target
Tersedianya program studi yang berkualitas pada seluruh strata pendidikan dan memenuhi tuntutan masyarakat pengguna dengan memanfaatkan potensi keunikan UR, sebagaimana yang tertuang dalam Pola Ilmiah Pokok	Persentase program studi terakreditasi minimal B	100%
	Jumlah publikasi Internasional	3
	Jumlah publikasi jurnal nasional	22
	Jumlah HKI yang didaftarkan	4
	Jumlah prototipe industri	1
	Jumlah Prototipe R & D	1
Terciptanya tata kelola berbasis Good University Governance untuk mencapai Universitas Riau yang bermartabat	Jumlah Sitasi karya ilmiah	5
	Akreditasi Institusi	A
	Persentase dosen bersertifikat pendidik	94%
	Persentase dosen berkualifikasi S3	20%
	Jumlah dosen dengan jabatan Lektor Kepala	4
	Jumlah dosen dengan jabatan Guru Besar	-
	Opini penilaian laporan keuangan oleh auditor publik	WTP
	Jumlah Pendapatan bersumber dari pendidikan	Rp.7.221.050.000
	Jumlah Pendapatan Kerjasama	-
	Jumlah Pendapatan BLU yang bersumber dari Pengelolaan Aset	Rp.64.800.000
Terciptanya minat, bakat, dan kemampuan mahasiswa berbasis pengembangan IPTEKSOR	Rasio Afirmasi	17%
	Persentase lulusan bersertifikat kompetensi dan profesi	50%
	Jumlah mahasiswa yang berwirausaha	1
	Persentase lulusan yang langsung bekerja	100%
	Jumlah mahasiswa berprestasi	1
Tersedianya Perencanaan, kerjasama dan sistem informasi yang unggul	Rangking PT Nasional	22
	Jumlah Produk Inovasi	-

Kegiatan:

- | | |
|---|----------------------------|
| 1. Dukungan Manajemen PTN | Rp. - |
| 2. Peningkatan Layanan Tridarma Perguruan Tinggi | Rp. 2.206.260.000,- |
| 3. Penyediaan Dana Bantuan Operasional untuk Perguruan Tinggi Negeri dan Bantuan Pendanaan PTN-BH | Rp. 639.500.000,- |
| Total | Rp. 2.845.760.000,- |



Rektor Universitas Riau,

Prof. Dr. Ir. Aras Mulyadi, DEA
NIP. 19620815 198803 1 002

Pekanbaru, Januari 2018

Dean Fakultas Keperawatan Universitas Riau,

Prof. Dr. Ir. Usman, M.Si
NIP. 19640501 198903 1 001